Brinca Braille Guia Rápido



Modo de Auto-aprendizado

Antes de usar, **consulte o Guia do Usuário Brinca Braille no site da Tecassistiva.**

Tópicos *

Pontos
Alfabeto
Números
Palavras Nível 1, 2, 3
Vogal
Consoante
Letras com acentos
Música (beta)

Atividades

Ler
Ler & Escrever
Ditado

Estilos de escrita

Comum (Perkins)
Reglete

* Os tópicos podem variar de acordo com o idioma.

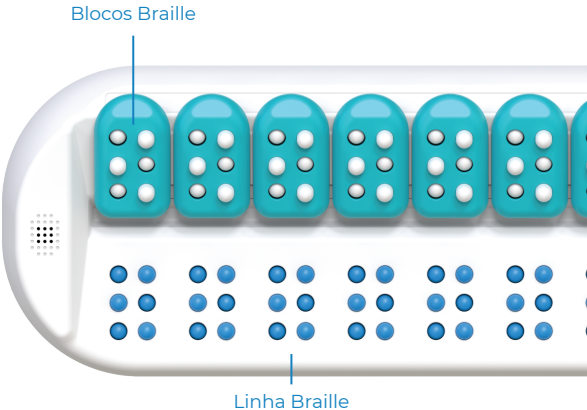

1. Pressione o **botão liga / desliga** para iniciar o dispositivo. Certifique-se de carregá-lo primeiro.

2. Leia o braille mostrado na **linha Braille** (bloco inferior).

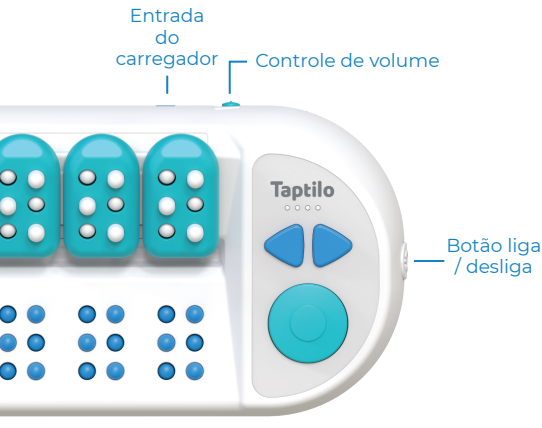

3. Para escrever, pegue um **bloco de braille** e empurre os pontos para cima e para baixo.

4. Coloque os blocos de volta no painel superior e pressione o botão de círculo para **verificar a resposta.**

5. Para **escolher uma nova aula**, pressione a seta para a esquerda e o botão de círculo juntos por dois segundos.

Dicas

- Para ouvir a palavra **novamente**, pressione o botão de círculo por 2 segundos
- Para alternar entre **braille grau 1 e grau 2**, pressione as duas setas juntas por 2 segundos
- Use os botões de seta para mover para a palavra **seguinte ou anterior**.
- Para ir para as **configurações**, pressione todos os três botões juntos por 2 segundos

Modo de Ensino

Baixe o aplicativo Brinca Braille

GET IT ON Google Play

Download on the App Store

Pareando com o aplicativo

1. Baixe o aplicativo usando o código QR.
2. Enquanto o Brinca Braille estiver ligado, abra o aplicativo e selecione "Toque para conectar seu dispositivo".
3. No pop-up, selecione seu dispositivo. Certifique-se de que o Bluetooth esteja ligado.
4. Para alterar as configurações de conexão, vá para Opções > Configurações.

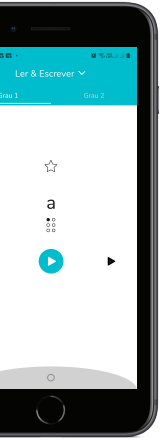

Usando o aplicativo

1. **Selecione um tópico** do menu principal
2. **Selecione uma palavra** da lista.
   Braille Brinca irá exibir em **braille**
3. Use os **blocos** para escrever a resposta
   e pressione o botão de círculo
4. Verifique a **resposta** no aplicativo

Experimente esses recursos

- Mudança fácil de grau Braille
- Modo de Quiz (sem áudio)
- Adicionar favoritos
- Escrita estilo Reglete
- Definir lembrete de prática

Para saber mais, consulte o **Guia do Usuário Brinca Braille.**

O que vem na caixa

- Dispositivo Brinca Braille (inclui 9 blocos braille)
- 1 Bloco Braille Extra
- Adaptador e cabo micro USB
- Mini bolsa
- Bolsa de tranporte Brinca Braille
- Guia rápido

Suporte ou dúvidas

Site: www.tecassistiva.com.br

Email: suporte@tecassistiva.com.br

Telefone: (11)3266-4311

Endereço: Av. Dr. Altino Arantes, 345 - Vila Clementino, São Paulo - SP, 04042-032

Para obter suporte técnico, entre em contato com o a Tecassistiva.

Segurança e Uso

1. Não use ou armazene abaixo de 0°C ou acima de 50°C (32°F - 122°F).
2. Não coloque o dispositivo ou carregador perto de um radiador ou fonte de calor.
3. Não coloque objetos metálicos pontiagudos ou magnéticos perto do dispositivo.
4. Certifique-se de usar o carregador designado para carregar o dispositivo.
5. Não coloque líquidos perto do dispositivo para evitar derramamento. (Em caso de derramamento, desligue o dispositivo, vire de cabeça para baixo e armazene em área seca por 2 a 3 dias antes de reiniciar. Contate o Suporte ao Cliente imediatamente.)
6. Não desmonte ou altere qualquer parte do dispositivo, incluindo a etiqueta do número de série.
7. Não manuseie o dispositivo ou o plugue com as mãos molhadas.
8. Não armazene ou coloque peso sobre o dispostivo.

* O não cumprimento dessas diretrizes pode anular a garantia e causar perigo.

Garantia do Produto

"Nossa garantia cobre defeitos de fabricação em materiais e mão de obra que possam ocorrer durante o uso normal do Brinca Braille. Componentes consumíveis como blocos não são cobertos. Defeitos resultantes de manutenção inadequada, reparos não autorizados ou falha em seguir as instruções operacionais são apenas alguns dos itens não cobertos. Danos causados pelo uso de acessórios e peças, incluindo carregadores, que não foram fabricados pela OHFA Tech anulam a garantia limitada.

Para receber serviços, entre em contato com a Tecassistiva.

Guarde este documento para referência futura. "